

tangiamo

ÅRSREDOVISNING

2024



Års- och koncernredovisning

Tangiamo Touch Technology AB (publ)

Org.nr. 556655–3839

STYRELSEN
OCH VERKSTÄLLANDE DIREKTÖREN
FÅR HÄRMED AVLÄMNA ÅRS- OCH
KONCERNREDOVISNING FÖR
RÄKENSKAPSÅRET
2024-01-01 – 2024-12-31

VD HAR ORDET	2
FÖRVALTNINGSBERÄTTELSE	3
RESULTATRÄKNING	15
BALANSRÄKNING	18
KASSAFLÖDESANALYS	20
NOTER	25
UNDERSKRIFTER	45

VD har ordet

2024 markerade skiftet då Tangiamo lämnade sin traditionella hårdvaruförsäljning och tog steget mot att bli en fullt integrerad plattformslieferantör inom iGaming, lotteri och AI-driven spelteknologi. Färre enstaka hårdvaruaffärer syns omedelbart på topplinjen, men växande återkommande intäkter och högre bruttomarginaler utgör grunden för vår framtida lönsamhet.

Trustplay – vår motor för skalbar tillväxt

Förvärvet av Trustplay gav oss en komplett, marknadstestad spel- och bettingplattform bestående av tre nyckelmoduler:

- **PAM – Player Account Management:** back-office-systemet som sköter registrering, in- och utbetalningar, KYC-kontroller och spelgränser.
- **Remote Gaming Server (RGS):** ”motorn” som distribuerar våra spel via API till externa operatörer – ungefär som en streamingtjänst fast för casinospel.
- **Livestreaming-motor:** gör det möjligt att sända spel i realtid och integrera dessa med digitala insatser.

Under fjärde kvartalet tecknade vi det första licensavtalet med Manserio Holding, värt 11,5 MSEK. Affären bekräftar teknikens attraktivitet och ger oss en skalbar intäktmodell med bra marginaler och god kassaflödesprofil.

Stärkt närvaro i Asien

Genom partnerskapet med Paradise Entertainment (Tech Macau Ltd) installerades den första Dice Shaking Unit med automatisk tärningsigenkänning i Macau i december och ett utvecklingsavtal värt 48 000 EUR signerades för fler enheter under 2025. Macau är världens största bordsspelsmarknad; en lyckad lansering där skapar en licensaffär med flerårig royaltypotential.

Finansiell ställning och kostnadskontroll

Per 31 december 2024 uppgick koncernens kassa och kortfristiga placeringar till 9,0 MSEK, motsvarande cirka åtta månaders drift. Under året stärktes det egna kapitalet genom den företrädesemission som genomfördes i oktober och tillförde cirka 16,1 MSEK i likvida medel. Bolaget fortsätter att hålla en strikt kostnadskontroll och arbetar mot målsättningen om ett kassaflödesneutralt 2025 (se vidare avsnittet ”Finansiell förmåga” för detaljerade prognoser och nyckeltal).

Fokus 2025 – tre operativa milstolpar

1. **Första kommersiella Trustplay-lanseringen** (Manserio) – intäktstart Q3 2025
2. **Fullskalig lansering i Macau** – Q4 2025
3. **Kassaflödesneutralitet för koncernen** – Q1 2026

Avslutande ord

2024 var ett år av transformativa beslut och målmedvetna investeringar. Nu har vi en tydlig färdplan, en skalbar affärsmodell och en organisation anpassad för snabb exekvering. Jag vill tacka våra aktieägare, medarbetare och partners för ert fortsatta förtroende när vi tillsammans bygger Tangiamos framtid.

Med vänliga hälsningar,

Chris Steele

Verkställande direktör

Tangiama Touch Technology AB

Förvaltningsberättelse

Allmänt om verksamheten

Tangiama Touch Technology AB (publ) är ett Göteborgsbaserat teknikföretag inriktat på den globala spelindustrin. Koncernen är specialiserad på innovativa sensorteknologier, visuell identifiering och AI-baserade system som används i elektroniska spelbord för kasinon, spelhallar och kryssningsfartyg samt inom onlinesektorn. Följande beskrivning avser koncernen i sin helhet om inget annat anges.

Expansion till iGaming

Under 2024 tog koncernen ett strategiskt kliv in i iGaming-sektorn genom förvärvet av Trustplay Technology Sweden AB ("Trustplay"), som nu är helägt dotterbolag. Förvärvet gav Tangiama rättigheter att använda, vidareutveckla och kommersialisera Trustplays plattformar – bland annat Player Account Management (PAM), Remote Gaming Server (RGS) och en livestreaming-plattform vilket skapar betydande synergier med koncernens befintliga hårdvaruprodukter.

Koncernstruktur och samarbetsavtal

Ett internt samarbets- och licensavtal reglerar hur Tangiama (hårdvara, AI-teknologi) och Trustplay (mjukvaruplattformar) samverkar kring produktutveckling, marknadsföring och försäljning. Avtalet säkerställer en sömlös integration som möjliggör hybridlösningar där landbaserade hårdvara teknik kan speglas online i realtid.

Kärnteknologier

- iADR (intelligent Automatic Dice Recognition) – AI-driven tärningsigenkänning med hög träffsäkerhet för spel som exempelvis craps och sic-bo.
- Elektroniska spelbord
- iGaming-plattformar – PAM, RGS och livestreaming för reglerad online-drift.

Strategiska partnerskap

Koncernen har ingått flera strategiska partnerskap och avtal under året som stärker den samlade marknadsposition. Dessa inkluderar avtal med Manserio Holding Ltd för B2C- och B2B/B2C-lösningar inom iGaming, där Tangiama kommer att förvärva en betydande ägarandel genom licensiering av sitt PAM-system (se vidare händelser efter räkenskapsårets utgång). Vidare har samarbeten etablerats med Tech (Macau) Ltd för den asiatiska spelmarknaden och Paradise Entertainment för utökad distribution av spelprodukter globalt. Dessutom har koncernen expanderat till lotterisektorn genom förvärv av International Gaming Systems AB:s lotteriteknologi och spelformat. Överlåtelsen slutförs och tillgångarna redovisas först under 2025, varför ingen värdeförändring avseende detta förvärv ingår i 2024 års bokslut.

Positionering & mål

Med sitt breda produkterbjudande som kombinerar hårdvara, mjukvara och tekniska plattformar, och ett genomgående fokus på innovation och kundcentrerade lösningar, har Tangiama-koncernen skapat en stark position för att möta behoven hos såväl landbaserade som online-operatörer i en dynamisk bransch. Under 2025 har koncernen satt ambitiösa omsättningsmål som reflekterar den strategiska ompositioneringen och de kommersiella möjligheter som skapats genom förvärvet av Trustplay.

Koncernen har sitt säte i Göteborg.

Top 10 aktieägare

Ägarlista per den 30 dec. 2024		
	Innehav	Röster
Equity Dynamics AB (publ) ¹	3 125 000	26,80%
Magnus Lindberg (ledning & styrelseledamot) via Togglio AB	3 076 750	26,39%
Nordnet Pensionsförsäkring AB	448 486	3,85%
NoteCom Holding AB (publ)	409 850	3,52%
Stolpes Entreprenad AB	345 000	2,96%
Chris Steele (VD & styrelseledamot) via Flicker Effect AB	264 386	2,27%
LÖDERUP RUNE Rune Löderup	231 121	1,98%
Lead3 Media AB	212 500	1,82%
Savas Aydin	194 500	1,67%
Försäkringsaktiebolaget Avanza Pension	177 214	1,52%

¹ Equity Dynamics AB (publ) kontrolleras av Anders Holmstedt, som innehar 95% av aktierna.

Utveckling av företagets verksamhet, resultat och ställning

Flerårsöversikt (Kr)

Koncernen

2024

Nettoomsättning	2 255 896
Resultat efter finansiella poster	-21 092 774
Nettomarginal (%)	-894,58
Balansomslutning	46 392 178
Soliditet (%)	70,86
Avkastning på eget kap. (%)	-64,17
Avkastning på totalt kap. (%)	-43,15
Kassalikviditet (%)	145,79

Moderbolaget

2024
2023
2022
2021

Nettoomsättning	2 255 896	12 870 574	2 192 379	6 183 725
Resultat efter finansiella poster	-20 314 159	-10 474 496	-19 913 171	-14 347 828
Nettomarginal (%)	-900,49	-81,38	-827,04	-232,03
Balansomslutning	42 784 750	22 029 987	26 876 736	27 853 741
Soliditet (%)	78,29	65,22	82,98	66,52
Avkastning på eget kap. (%)	-60,65	-72,90	-90,38	-77,44
Avkastning på totalt kap. (%)	-44,97	-42,37	-67,46	-47,73
Kassalikviditet (%)	154,34	23,63	139,69	138,66

För definitioner av nyckeltal, se Redovisnings- och värderingsprinciper.

Flerårsöversikten visar att Tangiamo upplevt en betydande omsvängning i bolagets ekonomiska situation under 2024. Till skillnad från 2023, där nettoomsättningen ökade kraftigt i och med Loto Quebec-ordern, har omsättningen under 2024 minskat avsevärt. Tangiamo som koncern har under året genomfört en strategisk övergång från att ha fokus på att sälja hårdvara till att möjliggöra för ett framtida fokus på licens- och plattformsinntäkter i och med förvärvet av Trustplay. Denna förändring har påverkat moderbolagets omsättning på kort sikt, även om ledningen bedömer att de nya licens- och partnermodellerna skapar mer stabila och skalbara intäktströmmar till Koncernen framöver.

Den negativa resultatmarginalen har fördjupats jämfört med föregående år, huvudsakligen som en konsekvens av lägre nettoomsättning samt engångsposter i form av nedskrivning av patent och kostnader hänförliga till omstrukturering. Soliditeten har i viss mån försämrats till följd av det negativa rörelseresultatet, men stöds av de nyemissioner som genomförts för att säkra bolagets likviditet och finansiera utvecklings- och expansionsprojekt.

Kassaflödet från den löpande verksamheten är fortsatt negativt, men bolaget har delvis motverkat detta genom effektiva kostnadsbesparingar och genom att förskjuta fokus från engångsinntäkter (t.ex. enstaka större hårdvaruorder) till kontinuerliga licens- och samarbetsavtal. Därtill har ytterligare kapitalanskaffning via emissioner gett Tangiamo tid för att genomföra den strategiska omställningen.

Trots utmaningarna under 2024 bekräftar nya samarbeten, såsom med Paradise Entertainment i Macau, att bolagets teknik och vision har relevans på nyckelmarknader. Samtidigt fortsätter plattformen Trustplay att utvecklas och implementeras i nya samarbeten, vilket väntas lägga grunden för framtida tillväxt inom iGaming-segmentet. Den framåtblickande satsningen på en mer skalbar, licensbaserad affärsmodell bedöms stärka Koncernens position och skapa förutsättningar för en återhämtning och ökad lönsamhet under kommande år.

Väsentliga händelser under räkenskapsåret

Under 2024 har Tangiama genomfört flera viktiga åtgärder och uppnått betydande milstolpar som bidrar till Koncernens transformativa utveckling och tillväxt.

Bolaget genomförde förvärvet av Trustplay Technology Sweden AB den 26 september 2024 vilket markerar en strategisk expansion in i iGaming-sektorn med fokus på online-spelmarknaden. Bolaget påbörjade utvecklingen av en innovativ AI-driven spelstudio som kombinerar fysiska spelbord med Trustplays digitala infrastruktur för att skapa livestreamade spelupplevelser.

I oktober 2024 genomförde Bolaget en företrädesemission av units bestående av nya aktier samt teckningsoptioner av serie TO 2 och TO 3. Emissionen tecknades till 91,7 procent och tillförde Tangiama cirka 25,1 MSEK före emissionskostnader och kvittningar, motsvarande omkring 16,1 MSEK netto efter avdrag för uppskattade kostnader på 4 MSEK och kvittningar om 5 MSEK. Emissionen stärkte koncernens likviditet och egenkapital inför den fortsatta expansionen inom iGaming och lotteri.

Detta följdes av ett strategiskt partnerskap med Manserio Holding Ltd. Genom affären kommer koncernen att få närvaro på onlinekasinomarknader i Europa samt i snabbt växande latinamerikanska jurisdiktioner. Avtalet innebär en licensiering av koncernens Player Account Management-plattform till ett värde av cirka 11,5 MSEK och kommer att regleras via ett aktiebyte som kommer att ge Tangiama en 50-procentig ägarandel i Manserio. Intäkter förväntas i form av utvecklingsavgifter, vinstutdelning och aktievärdetillväxt (se även händelser efter räkenskapsårets utgång).

Vidare meddelade Tangiama sitt inträde på Sveriges lotterimarknad, värderad till cirka 3,5 miljarder SEK, med målet att lansera en första implementation under 2025. Bolaget förvärvade även immateriella tillgångar från International Gaming Systems AB för 3 MSEK, inklusive globala rättigheter till TakeOff, Zesam och BingoLotto, vilket möjliggör expansion på den globala lotterimarknaden. Överlåtelsen slutfördes och tillgångarna redovisas därför först 2025 (se även Händelser efter räkenskapsårets utgång).

På den internationella arenan ingick Tangiama ett utvecklingsavtal värt 48 000 EUR med Tech (Macau) Ltd, ett dotterbolag till Paradise Entertainment, för utveckling av avancerad tärningspelsteknologi. En viktig milstolpe nåddes när den första prototypen av Bolagets Dice Shaking Unit (DSU) levererades till Tech (Macau) Ltd för integration och verifieringstester.

För att finansiera sin expansion genomförde bolaget en framgångsrik företrädesemission som tillförde cirka 19,2 MSEK före emissionskostnader. Samtidigt beslutades om listbyte från Nasdaq First North Growth Market till NGM Nordic SME som genomfördes den 23 december 2024, vilket medförde kostnadsbesparingar.

Under året genomfördes även en aktiesplit med förhållandet 1000:1 för att förbättra aktiens likviditet och tillgänglighet. Styrelsen förstärktes med Magnus Lindberg som ny ledamot, som även tillträdde som ansvarig för affärsutveckling, vilket bidrog till att driva bolagets kommersiella drivkraft inom de nya iGaming affärssegmenten. Ledningen under VD Chris Steele fortsatte att driva bolagets transformation från en traditionell hardware-fokuserad verksamhet till en diversifierad teknologikoncern med exponering mot iGaming, AI och lotterilösningar.

Den 19 december 2024 ingick Tangiamo Touch Technology AB (publ) en avsiktsförklaring med Co-Properties AB (publ) om ett omvänt förvärv. Enligt överenskommelsen avser Tangiamo att, mot betalning i form av nyemitterade aktier, förvärva samtliga 56 664 aktier i Co-Properties Nordic Holding AB. Innan transaktionen genomförs ska Tangiamos nuvarande spelverksamhet överföras till det helägda dotterbolaget TrustPlay Technology Sweden AB och därefter delas ut till Tangiamos aktieägare; Trustplay avses listas separat på NGM Nordic SME. Co-Properties värderas till 130 MSEK på skuldfri basis. Efter genomförandet beräknas Tangiamos befintliga aktieägare inneha cirka 10–18 procent och säljaren cirka 82–90 procent av aktierna i Tangiamo, med den slutliga ägarfördelningen baserad på den volymviktade genomsnittskursen för Tangiamos aktie under de tio handelsdagar som föregår det slutliga avtalet. Transaktionen är ännu inte slutförd och förutsätter sedvanliga godkännanden.

2024 har varit ett år av djupgående transformation och strategiska satsningar för Tangiamo, vilket har förberett bolaget för kommande tillväxtfaser inom både traditionella och digitala spelmarknader med fokus på återkommande intäktsströmmar och teknisk innovation.

Närstående transaktioner

Den 19 december 2024 beslutade Tangiamo att förvärva immateriella rättigheter från International Gaming Systems AB (IGS). Köpeskillingen uppgick till 3,0 MSEK och transaktionen genomfördes via en kvittningsemission mot nyemitterade aktier efter optionsperioden TO2 i januari 2025. Transaktionen klassas som närstående eftersom IGS kontrolleras av koncernens huvudägare Anders Holmstedt; han deltog inte i styrelsens beredning eller beslut.

Den 30 december 2024 tecknade Tangiamo licensavtal med Manserio Holding Ltd. Affärens uppskattade värde är 11,5 MSEK, Transaktionen kommer att finansieras genom en nyemission i Manserio Holding Ltd där Tangiamo erhåller aktier i bolaget som betalning. Transaktionen påverkar bolagets redovisning 2025. Styrelseledamoten Magnus Lindberg, som är ledamot och ägare i båda Manserio Holding Ltd och Tangiamo, deltog inte i beslutet.

Företagets förväntade framtida utveckling

Marknads- och makroläge

Enligt EGBA och H2 Gambling Capital ökade Europas bruttospelintäkter till 123,4 mdr EUR 2024 (+5 % YoY), varav onlinesegmentet stod för 39 % och väntas passera 40 % redan 2025². Det globala kasinomarknadsvärdet uppgick samtidigt till cirka 308 mdr USD 2024 och bedöms växa med 6,5 % CAGR 2025–2033³. Denna strukturella tillväxt, i kombination med en snabb skiftning mot digital distribution, underbygger Bolagets iGaming-fokus.

Strategisk inriktning 2025–2026

Styrelsen prioriterar fyra initiativ:

1. Kommersialisera Trustplays plattform (PAM, RGS, AI-studio) med turnkey-leveranser till operatörer.
2. Lansera B2C-varumärken genom Manserio; första varumärke planeras Q3 2025.
3. Tre Kronor Spel – lotterier & odds för svensk idrott, go-live Q1 2026.
4. AI-lösningar – dice recognition + live-studio. Partnerskap med Paradise Entertainment, pilot i Macau H2 2025.

Finansiella mål och antaganden

KPI	2024 utfall	2026 mål	Drivare
Omsättning (MSEK)	2,26	100–130	Online-lansering H2 2025, Manserio-intäkter, Tre Kronor Spel.
Bruttomarginal	32%	≥ 45%	Ökad SaaS-andel, licens- & B2C-intäkter.
Kassaflödesneutralitet	–	Q1 2026	Rights-issue-runway, TO2/TO3, skalade OPEX.

Finansiering och likviditet

Årsskiftet 2024/25 uppgick kassa och kortfristiga placeringar till ca 9,0 MSEK⁴ efter genomförd företrädesemission (brutto 25,1 MSEK). Dessa medel, tillsammans med inflöden från TO 2-optioner i januari 2025 och TO 3 i september 2025, bedöms finansiera verksamheten till mitten av 2025. Ytterligare kapital kommer att krävas för att accelerera B2C-lanseringar; styrelsen har därför ett emissionsbemyndigande om upp till 20% av aktiekapitalet.

Styrelsens samlade bedömning

Med förbehåll för regulatoriska licenser och optionsinlösen bedömer styrelsen att Bolaget har förutsättningar att nå de kommunicerade målen och uppvisa positivt kassaflöde senast Q1 2026.

² European Gaming and Betting Association, European Online Gambling Key Figures, 2024

³ Market Data Forecast, Global Casino Industry Analysis from 2025 to 2033

⁴ Grand View Research, Online Gambling Market Size & Trends

Marknad

Bolaget verkar inom två huvudmarknader - landbaserade kasinon, vilket inkluderar både spelhallar och kasinon ombord på kryssningsfartyg, samt online- och live-kasinon.

Landbaserade Kasinon

Under 2024 fortsatte Tangiamo att utveckla sin närvaro på marknaden för landbaserade kasinon. Den globala marknaden stabiliserades efter den post-pandemiska återhämtningen med en årlig tillväxt på cirka 0,6% i traditionella kasinointäkter i USA och liknande mönster i EU, enligt American Gaming Association⁵. Vår patenterade touch-teknologi och automatiserade bordsspel utgör en unik försäljningsproposition som effektivt förbättrar spelupplevelsen samtidigt som den reducerar driftskostnader. Vi ser att kasinoooperatörer allt mer prioriterar investeringar som ökar spelvolym per bord och minskar personalkostnader, vilket gör våra MultiPLAY-serier och AI-baserade lösningar strategiskt relevanta.

Utmaningarna på denna marknad inkluderar komplexa certifieringsprocesser (som GLI-11 och GLI-24) samt en ökande konkurrens i mogna regioner. Olika länder har distinkta regler för kasinodrift, vilket kräver anpassningar av våra produkter. Loto-Quebec-installationen fortsätter att fungera som en viktig referens för våra MultiPLAY Roulette-produkter, vilket stärker vår trovärdighet hos potentiella kunder.

Online- och Live-Kasinon

Marknaden för online- och live-kasinon uppvisade stark tillväxt under 2024. Enligt European Gaming and Betting Association (EGBA)⁶ nådde online-segmentet 39% av Europas totala bruttospelintäkter 2024 och förväntas överstiga 45% till 2028. Den globala marknaden för online-spel estimeras växa med en årlig tillväxttakt om 11,9% under perioden 2025–2030, enligt Grand View Research⁷.

Denna tillväxt drivs av fortsatt 5G-utbyggnad, förbättrad streamingteknik och ett pågående skifte i konsumentbeteende mot online- och mobilspel. Genom vårt förvärv av Trustplay och partnerskap med Manserio och Paradise Entertainment har vi stärkt vår position med en komplett PAM/RGS-plattform, AI-studio-lösningar och utökade möjligheter för både B2B- och B2C-intäkter.

Vi ser dock också vissa utmaningar i form av striktare licensieringskrav och intensifierad konkurrens från etablerade leverantörer. Vår konkurrensfördel ligger i förmågan att kombinera expertis inom landbaserade spel med innovativa online-lösningar, tillsammans med vår egenutvecklade AI-teknik för tärningsigenkänning.

Marknadspotential

Den totala globala spelmarknaden uppskattas ha uppgått till cirka 308 miljarder USD under 2024, varav online-segmentet stod för 78,7 miljarder USD enligt IMARC Group⁸. Bolaget ser särskilt goda möjligheter att växa inom områden där vår teknologi kan skapa synergier mellan landbaserade och online-upplevelser, samt genom expansion av våra AI-drivna lösningar inom både landbaserade och digitala miljöer.

Genom att fortsätta fokusera på innovation och kundcentrerade lösningar strävar vi efter att bibehålla och utöka vår konkurrenskraft inom båda dessa marknadssegment under kommande år.

⁵ American Gaming Association, Commercial Gaming Revenue Tracker, Q4 2024

⁶ European Gaming and Betting Association, European Online Gambling Key Figures, 2024

⁷ Grand View Research, Online Gambling Market Size Report, 2025–2030

⁸ IMARC Group, Global Gambling Market Report, 2024

Väsentliga risker och osäkerhetsfaktorer

Riskkategori	Beskrivning	Mitigering / hantering
Integrations- och tillväxtrisk	Snabb expansion via Trustplay, Manserio och Paradise kan belasta organisationen.	Integrations-PM med KPI:er, månadsuppföljning och tranchad resursallokering.
RTO- och strukturrisk	Försening eller avslag i omvänt förvärv kan påverka tidsplan och kapitalstruktur.	Externt M&A-team, reservplan för separat notering av Trustplay.
Finansierings- och likviditetsrisk	Bolaget är fortsatt i behov av finansiering (t.ex. genom TO3 optionsinlösen, lånefinansiering eller nyemission) tills återkommande intäkter når en hållbar nivå.	Rullande 12-mån kassaflödesprognos, emissionsbemyndigande, kostnadskontroll.
Regulatorisk risk	Flera jurisdiktioner med skiftande spel- och AML-krav.	Dedikerad Compliance-funktion, extern rådgivning, kontinuerlig licensöversyn.
Produkt- och certifieringsrisk	GLI-certifieringar krävs för försäljning.	QA-team, ackrediterade testlab.
Teknisk- och cyberrisk	Moln- & streamingtjänster utsatta för driftstopp och intrång.	ISO-27001-program, redundans, 24/7-övervakning.
Marknads- och konkurrensrisk	Fördröjd kundacceptans av nya AI-spel, konkurrens från större aktörer.	Differentierade USP:er, co-go-to-market med partners.
ESG- och ryktesrisk	Skärpt CSRD/ESRS för spel, risk för negativ publicitet.	“Responsible Gaming Framework”, hållbarhetsrapport, utbildning.
Leverantörs- och kapacitetsrisk	Beroende av kontraktstillverkare för hårdvara.	Leverantörsdiversifiering, buffertlager.
Valuta- och makrorisk	Multivalutaomsättning, konjunkturavmattning kan pressa marginaler.	Naturlig hedging, ökad licensandel.

Styrelsen fastställer årligen riskpolicy och bedömer med ovanstående åtgärder att Bolaget har en robust process för att hantera risker som kan påverka verksamhet, resultat och långsiktig värdetillväxt.

Kommentarer till Bolagets finansiella förmåga

Tangiamos finansiella profil under 2024 präglades av den strategiska omställningen från hårdvaruförsäljning till plattform- och licensbaserade intäkter efter förvärvet av Trustplay. Omställningen innebar lägre omsättning men samtidigt en väsentligt starkare balansräkning och likviditetsbuffert.

Intäkter och lönsamhet

Nettoomsättningen minskade till 2,3 MSEK (12,9 MSEK 2023) när leveranser av MultiPLAY-bord och dice shakers sköts fram till 2025 i väntan på nya produktgenerationer och integration med Trustplay-plattformen. Trots fortsatt kostnadskontroll ökade årets förlust efter finansiella poster till -21,1 MSEK (-10,5 MSEK 2023) på grund av lägre bruttovinst, högre avskrivningar samt engångskostnader för omstrukturering och nedskrivning av immateriella anläggningstillgångar. Nettomarginalen uppgick därmed till -895 %.

Eget kapital och soliditet

Bolaget genomförde under hösten en företrädesemission om cirka 25,1 MSEK som 12 MSEK betalades kontant, cirka 5 MSEK genom kvittning av skulder och cirka 8 MSEK erhållna aktier. Tillskottet, tillsammans med flera kvittningsemissioner kopplade till Trustplay-förvärvet, ökade koncernens egna kapital till 32,9 MSEK (14,4 MSEK 2023) och förbättrade soliditeten till 70,9 % (65,2 %). Minskningen av aktiekapitalet i samband med den omvända spliten påverkade inte kassaflödet men bidrog till en mer ändamålsenlig kapitalstruktur.

Likviditet

Likvida medel uppgick vid årsskiftet till 1,0 MSEK, därtill fanns kortfristiga placeringar i aktier om 8,0 MSEK, vilket ger en sammanlagd likviditetsreserv på drygt 9 MSEK och en kassalikviditet på 146 % (24 %). Kassaflödet från den löpande verksamheten var -8,0 MSEK men täcktes av emissionslikvid och den positiva förändringen av rörelsekapitalet i samband med emissionerna.

Investeringar

Koncernen

Koncernen accelererade under 2024 utvecklingen av Trustplay-plattformen och nya AI-baserade spelprodukter. Aktiverade utvecklingsutgifter uppgick till 24,0 MSEK (7,8), vilket ökade de immateriella tillgångarna till 30,3 MSEK (15,6). Samtidigt skrevs äldre teknologi ned med 3,2 MSEK för att spegla den nya produktstrategin.

Obs: siffror inom parentes avser föregående år 2023 med bara Moderbolagets siffror

Bolaget accelererade utvecklingen av Trustplay-plattformen och nya AI-baserade spelprodukter; aktiverade utvecklingsutgifter uppgick till 24,0 MSEK. Immateriella tillgångar steg därmed till 30,3 MSEK (15,6 MSEK), samtidigt som äldre teknik skrevs ned för att spegla den nya produktstrategin.

Finansiering efter balansdagen

I januari 2025 nyttjades serie TO2-optionerna till cirka 80 %, vilket tillförde ytterligare 1,7 MSEK före kostnader. Bolaget har vidare en utestående TO3-optionsserie med lösenperiod i augusti 2025 som, vid inlösen, kan tillföra ytterligare kapital. Samtidigt har styrelsen beslutat att inte nyttja den kvarvarande kreditfaciliteten om cirka 5 MSEK från Nordic Growth Opportunities 3. Därmed avser bolaget att finansiera sig främst genom ett kommersiellt genombrott för Trustplay-plattformen, planerade licensintäkter och nya industriella partnerskap, kompletterat av eventuella kapitaltillskott från optionsinlösen, lånefinansiering samt riktade eller företrädesemissioner.

Samlad bedömning

Per 31 december 2024 uppgick koncernens likvida medel till 9,0 MSEK, vilket täcker drygt åtta månaders drift vid nuvarande kostnadstakt. Den ger koncernen handlingsutrymme att färdigställa integrationen av Trustplay-plattformen, avsluta de pågående AI-baserade spelprojekten och inleda kommersialiseringen av den licensbaserade plattformaffären. Likviditetsprognosen visar dock att bolaget behöver ytterligare likviditetstillskott, förutsatt oförändrad burn-rate och en gradvis upptrappning av licensintäkterna.

Styrelsen har beslutat att inte utnyttja den återstående 8 MSEK kreditfaciliteten från Nordic Growth Opportunities 3, att följa kassaflöde och kostnadsutveckling fortlöpande samt att förbereda alternativa finansieringsvägar bland annat inlösen av serie TO 3-alternativ, bryggfinansiering och/eller nyemission. Då rörelsemarginalen fortfarande är negativ är fortsatt drift och långsiktig lönsamhet beroende av ett lyckat marknadsgenombrott för Trustplay-plattformen och av nya kapitaltillskott.

Bedömningen av bolagets finansiella förmåga baseras uteslutande på nuvarande koncernstruktur och verksamhet; den pågående processen för ett omvänt förvärv (RTO) med Co-Properties AB ingår därför inte i likviditetsanalysen, eftersom en sådan transaktion ligger utanför denna årsredovisnings rapporteringsperiod och skulle innebära en väsentligt ändrad verksamhetsbas.

Utveckling

Under 2024 har Tangiama Touch Technology AB genomgått en transformativ utveckling som markerar övergången från en specialiserad leverantör av elektroniska spelbord till ett bredare teknologi- och plattformsföretag inom både landbaserade och digitala spelsektorn

Det mest betydande steget under året har varit det strategiska beslutet att bredda verksamheten till iGaming-sektorn genom förvärvet av dotterbolaget Trustplay Technology AB och dess mjukvaruportfölj. Denna portfölj inkluderar avancerade PAM-system (Player Account Management), RGS (Remote Gaming Servers) och streamingplattformar, vilket ger Koncernen en komplett teknisk infrastruktur för att erbjuda både B2B- och B2C-lösningar inom onlinespel.

Bolagets tekniska innovation har fortsatt att utvecklas med fokus på AI-drivna lösningar. Under 2024 har vi fortsatt att förfina vårt iADR-system (intelligent Automatic Dice Recognition) och utökat dess tillämpning inom live online-kasinospel. Samtidigt har utvecklingen av en AI-driven spelstudio påbörjats, som kommer att kombinera fysiska spelbord med digital streaming för att skapa unika hybridspelupplevelser.

Marknadsexpansionen har tagit nya former under 2024. Beslut har fattats att etablera sig inom Sveriges lotterimarknad, värderad till cirka 3,5 miljarder SEK, genom att utnyttja den avancerade spelteknologi som nu finns tillgänglig genom den kombinerade portföljen. Samtidigt har utvecklingsprojekt med Tech (Macau) Ltd påbörjats för att återetablera närvaron på den asiatiska spelmarknaden med avancerade tävningsspellösningar.

Affärsmodellen har genomgått en betydande omvandling. Från att huvudsakligen fokusera på försäljning av hårdvara har Koncernen utvecklat en diversifierad intäktsmodell som inkluderar licensiering av mjukvara, teknisk utveckling, vinstdelning från B2C-verksamhet och strategiska partnerskap. Exemplet med Manserio Holding Ltd, där Bolaget licensierat sitt PAM-system för 11,5 MSEK och förvärvat 50% ägarandel, är en del av den nya affärsmodellen.

Organisatoriska förändringar har genomförts för att stödja den nya strategiska inriktningen. Magnus Lindberg, entreprenören bakom Trustplay med omfattande erfarenhet från iGaming-industrin, har anslutit till styrelsens och ledningsgruppen som Chief Business Development Officer. Detta tillför viktig expertis för den planerade expansionen inom digitala spelplattformar.

Sammanfattningsvis har 2024 varit ett år då Tangiamo positionerat sig för framtiden genom att bygga broar mellan traditionella landbaserade spelupplevelser och den snabbt växande digitala spelmarknaden. Med en kombinerad portfölj av hårdvara, mjukvara och plattformstjänster, samt starka partners inom båda sektorerna, är Bolaget nu redo att ta nästa steg i sin utvecklingsresa och skapa hållbara intäktströmmar över flera marknadssegment.

Väsentliga händelser efter räkenskapsårets slut

Efter räkenskapsårets slut den 31 december 2024 har Tangiamo som koncern fortsatt att genomföra sin strategiska expansion inom iGaming-sektorn och stärkt sin marknadsposition genom flera betydande händelser.

I januari 2025 ingick Tangiamo distributionsavtal med Paradise Entertainments dotterbolag Tech (Macau) Ltd, vilket markerar ett viktigt steg i Bolagets strategi för ökad global spelvärvar. Enligt avtalet kommer Tangiamo att distribuera Paradise Entertainments elektroniska spelportfölj i Europa samtidigt som Paradise Entertainment kommer att distribuera Tangiamos produkter på asiatiska marknader, med fokus på att integrera Tangiamos iADR-teknologi i Paradise Entertainments plattformar.

De immateriella lotteri-tillgångar som förvärvades från International Gaming Systems AB genom avtal den 19 december 2024 överlätits formellt i februari 2025. Köpeskillingen om 3 MSEK har kvittats mot nyemitterade aktier, och tillgångarna redovisas första gången i koncernens balansräkning för 2025.

I mars 2025 levererades Bolagets första prototyp av Dice Shaking Unit (DSU) till Tech (Macau) Ltd, vilket utgör en viktig milstolpe i det utvecklingsavtal som ingicks i december 2024 till ett värde av 48 000 EUR. Denna leverans representerar ett genombrott i Tangiamos återetablering på den asiatiska spelmarknaden.

I april 2025 tillkännagav Tangiamo ambitiösa omsättningsmål för 2026, med en målsättning att nå 100–130 MSEK i konsoliderad omsättning för koncernen, drivet av tillväxt inom online-segmentet. Under samma månad säkrade Tangiamo–Manserio-alliansen ett iGaming-plattformskontrakt värt 8 MSEK i förväntade intäkter till Manserio från en europeisk operatör, och förväntade intäkter för Tangiamo på cirka 2 MSEK under de första tolv månaderna. Bolaget undertecknade även en avsiktsförklaring med Hockeyettan för att skapa Tre Kronor Spel, en innovativ lotteri- och spelplattform för svenska idrottsorganisationer.

Licensavtalet som undertecknades i december 2024 innebär att Manserio Holding Ltd ska erlagga en licensavgift om cirka 11,5 MSEK genom att emittera nya Manserio-aktier till Tangiamo som betalning för PAM-licensen. Aktierna har ännu inte emitterats, vilket betyder att transaktionen inte påverkar koncernens resultat- eller balansräkning för 2024. Intäktsföring och redovisning av aktieinnehavet sker först när emissionen slutförs under 2025.

Dessa utvecklingar understryker Tangiamos framgångsrika transformation till en bredare spelteknologikoncern och bekräftar Bolagets strategiska inriktning mot hållbar tillväxt och diversifierade intäktströmmar inom både landbaserade och digitala spelsegment.

Omvänt förvärv med Co-Properties – process och status per 15 maj 2025

Den 14 december 2024 offentliggjorde Tangiamo och Co-Properties Nordic Holding AB ("Co-Properties") ett bindande aktieöverlåtelseavtal som syftar till ett omvänt förvärv (reverse takeover, RTO). Affären är tänkt att genomföras i tre steg. Först ska Tangiamo före tillträdet överlåta sin spelverksamhet till det helägda dotterbolaget Trustplay Technology Sweden AB och dela ut Trustplay-aktierna proportionellt till Tangiamos nuvarande aktieägare. Den befintliga spelverksamheten kommer att drivas vidare under nya varumärket Trustplay inom Trustplay Technology Sweden AB, som avses att ansöka om separat notering på NGM Nordic SME efter genomförd utdelning till aktieägarna. Därefter kommer Co-Properties, genom en riktad apportemission, att förvärva samtliga aktier i Tangiamo mot nyemitterade Co-Properties-aktier och därmed ta över Tangiamos notering på NGM Nordic SME.

Transaktionens genomförande är fortsatt villkorat av (i) NGM:s godkännande av Co-Properties som nytt noterat bolag, (ii) Finansinspektionens ägardispens rörande vissa större ägare i Co-Properties samt (iii) registrering hos Bolagsverket av de utdelnings- och emissionsbeslut som krävs för att verkställa strukturåtgärderna. Styrelsen bedömer att dessa villkor kan uppfyllas under tredje kvartalet 2025, vilket skulle göra det möjligt att inleda handel i Co-Properties-aktien senast i oktober 2025, men tidsplanen kan förskjutas om marknadsplats eller tillsynsmyndighet begär kompletteringar.

Förändringar i eget kapital

<i>Koncernen</i>	Aktiekapital	Övrigt tillskjutet kapital	Annat eget kapital inkl. årets resultat	Totalt
Värde vid koncernens bildande	3 511 788	106 727 961	-95 872 263	14 367 486
Årets resultat			-20 938 559	-20 938 559
Nyemission	7 610 166			7 610 166
Kvittningsemission	35 966 542	3 022 566		38 989 108
Minskning av aktiekapital	-44 908 305		44 908 305	0
Kostnader hänförliga till emissioner		-7 156 458		-7 156 458
Belopp vid årets utgång	2 180 191	102 594 069	-71 902 517	32 871 743

<i>Moderbolaget</i>	Aktie-kapital	Uppskrivningsfond	Utvecklingsfond	Fri överkursfond	Balanserat resultat	Årets resultat	Totalt
Belopp vid årets ingång	3 511 788	7 845 131	7 042 468	106 727 961	-100 285 367	-10 474 496	14 367 485
Disposition enligt beslut av årsstämman:							
Balanseras i ny räkning					-10 474 496	10 474 496	0
Aktivering av utvecklingsutgifter			3 951 427		-3 951 427		0
Upplösning till följd av årets avskrivningar på uppskrivningar		-1 961 284			1 961 284		0
Upplösning till följd av årets avskrivningar på utvecklingsutgifter			-1 922 040		1 922 040		0
Upplösning till följd av årets utrangeringar		-3 353 793	-720 153		4 073 946		0
Nyemission	7 610 166						7 610 166
Kvittningsemission	35 966 542			3 022 566			38 989 108
Minskning av aktiekapital	-44 908 305				44 908 305		0
Kostnader hänförliga till emissioner				-7 156 458			-7 156 458
Årets resultat						-20 314 159	-20 314 159
Belopp vid årets utgång	2 180 191	2 530 054	8 351 702	102 594 069	-61 845 715	-20 314 159	33 496 142

Förslag till vinstdisposition

Styrelsen föreslår att till förfogande stående vinstmedel (kronor):

fri överkursfond	102 594 069
ansamlad förlust	-61 845 715
årets förlust	-20 314 159
	20 434 195
disponeras så att i ny räkning överföres	20 434 195
	20 434 195

Koncernens och moderbolagets resultat och ställning i övrigt framgår av efterföljande resultat- och balansräkningar samt kassaflödesanalyser med noter.

Koncernens Resultaträkning

	Not	2024-01-01 -2024-12-31
Nettoomsättning	3	2 255 896
Förändring av lagervaror under tillverkning, färdiga varor och pågående arbete för annans räkning		-1 077 757
Aktiverat arbete för egen räkning		8 821 405
		9 999 544
Rörelsens kostnader		
Råvaror och förnödenheter		-8 693 623
Övriga externa kostnader	4, 5	-9 203 686
Personalkostnader	6	-2 885 101
Avskrivningar och nedskrivningar av materiella och immateriella anläggningstillgångar		-5 488 352
Övriga rörelsekostnader	7	-3 909 550
		-30 180 312
		-20 180 768
Rörelseresultat		
Resultat från finansiella poster		
Övriga ränteintäkter och liknande resultatposter	8	162 291
Räntekostnader och liknande resultatposter	9	-1 074 297
		-912 006
		-21 092 774
Resultat efter finansiella poster		
Resultat före skatt		
		-21 092 774
Skatt på årets resultat	10	0
Uppskjuten skatt	10	154 215
Årets resultat		-20 938 559
Hänförligt till moderföretagets aktieägare		-20 938 559

Koncernens Balansräkning

TILLGÅNGAR	Not	2024-12-31
Anläggningstillgångar		
<i>Immateriella anläggningstillgångar</i>		
Balanserade utgifter för utvecklingsarbeten och liknande arbeten	11	6 760 264
Koncessioner, patent, licenser, varumärken samt liknande rättigheter	12	16 878 474
Pågående utvecklingsarbeten och förskott avseende immateriella anläggningstillgångar	13	6 678 439
		30 317 177
<i>Materiella anläggningstillgångar</i>		
Inventarier, verktyg och installationer	14	111 782
		111 782
Summa anläggningstillgångar		30 428 959
Omsättningstillgångar		
<i>Varulager m m</i>		
Råvaror och förnödenheter		1 347 455
Varor under tillverkning		254 965
Färdiga varor och handelsvaror		2 208 692
		3 811 112
<i>Kortfristiga fordringar</i>		
Kundfordringar		275 676
Aktuella skattefordringar		22 231
Övriga fordringar		1 704 714
Förutbetalda kostnader och upplupna intäkter	15	1 137 245
		3 139 866
<i>Kortfristiga placeringar</i>		
Övriga kortfristiga placeringar		8 000 000
		8 000 000
<i>Kassa och bank</i>		1 012 241
Summa omsättningstillgångar		15 963 219
SUMMA TILLGÅNGAR		46 392 178

Koncernens Balansräkning

EGET KAPITAL OCH SKULDER	Not	2024-12-31
Eget kapital		
Eget kapital hänförligt till moderföretagets aktieägare		
Aktiekapital		2 180 191
Övrigt tillskjutet kapital		102 594 069
Annat eget kapital inklusive årets resultat		-71 902 517
Eget kapital hänförligt till moderföretagets aktieägare		32 871 743
Summa eget kapital		32 871 743
Avsättningar		
Avsättningar för uppskjuten skatt	16	2 930 077
		2 930 077
Långfristiga skulder	17	
Övriga skulder	18	2 255 130
		2 255 130
Kortfristiga skulder		
Leverantörsskulder		4 876 285
Övriga skulder	18	1 089 154
Upplupna kostnader och förutbetalda intäkter	19	2 369 789
		8 335 228
SUMMA EGET KAPITAL OCH SKULDER		46 392 178

Koncernens Kassaflödesanalys	Not	2024-01-01 - 2024-12-31
Den löpande verksamheten		
Rörelseresultat		-20 180 768
Justeringar för poster som inte ingår i kassaflödet m.m	26	9 776 519
Erhållen ränta		2 291
Erlagd ränta		-615 487
Betald skatt		-22 231
Kassaflöde från den löpande verksamheten före förändringar av rörelsekapital		-11 039 676
Kassaflöde från förändringar i rörelsekapital		
Förändring av varulager och pågående arbeten		-3 811 112
Förändring av kortfristiga fordringar		-3 117 635
Förändring av kortfristiga skulder		36 023 126
Kassaflöde från den löpande verksamheten		18 054 703
Investeringsverksamheten		
Investeringar i immateriella anläggningstillgångar		-24 010 720
Kassaflöde från investeringsverksamheten		-24 010 720
Finansieringsverksamheten		
Nyemission		7 610 619
Upptagna lån		64 655
Amortering av lån		-707 016
Kassaflöde från finansieringsverksamheten		6 968 258
Årets kassaflöde		1 012 241
Likvida medel vid årets början		
Likvida medel vid årets början		0
Likvida medel vid årets slut	27	1 012 241

Moderbolagets Resultaträkning	Not	2024-01-01 -2024-12-31	2023-01-01 -2023-12-31
Rörelsens intäkter			
Nettoomsättning	3	2 255 896	12 870 574
Förändring av lagervaror under tillverkning, färdiga varor och pågående arbete för annans räkning		-1 077 757	-1 390 405
Aktiverat arbete för egen räkning		3 734 405	2 909 722
		4 912 544	14 389 891
Rörelsens kostnader			
Råvaror och förnödenheter		-3 606 623	-6 762 097
Övriga externa kostnader	4, 5	-9 173 686	-9 185 219
Personalkostnader	6	-2 885 101	-2 871 322
Avskrivningar och nedskrivningar av materiella och immateriella anläggningstillgångar		-4 739 737	-4 790 597
Övriga rörelsekostnader	7	-3 909 550	-115 102
		-24 314 697	-23 724 337
		-19 402 153	-9 334 446
Rörelseresultat			
Resultat från finansiella poster			
Övriga ränteintäkter och liknande resultatposter	8	162 291	1 051
Räntekostnader och liknande resultatposter	9	-1 074 297	-1 141 101
		-912 006	-1 140 050
		-20 314 159	-10 474 496
Resultat efter finansiella poster			
Resultat före skatt			
		-20 314 159	-10 474 496
Skatt på årets resultat	10	0	0
Årets resultat		-20 314 159	-10 474 496

Moderbolagets Balansräkning	Not	2024-12-31	2023-12-31
TILLGÅNGAR			
Anläggningstillgångar			
<i>Immateriella anläggningstillgångar</i>			
Balanserade utgifter för utvecklingsarbeten och liknande arbeten	11	6 760 263	7 042 468
Koncessioner, patent, licenser, varumärken samt liknande rättigheter	12	2 654 797	8 531 617
Pågående utvecklingsarbeten och förskott avseende immateriella anläggningstillgångar	13	1 591 439	0
		11 006 499	15 574 085
<i>Materiella anläggningstillgångar</i>			
Inventarier, verktyg och installationer	14	111 782	188 137
		111 782	188 137
<i>Finansiella anläggningstillgångar</i>			
Andelar i koncernföretag	20, 21, 22	17 000 000	0
		17 000 000	0
Summa anläggningstillgångar		28 118 281	15 762 222
Omsättningstillgångar			
<i>Varulager m m</i>			
Råvaror och förnödenheter		1 347 455	1 597 035
Varor under tillverkning		254 965	366 000
Färdiga varor och handelsvaror		2 208 692	2 925 834
		3 811 112	4 888 869
<i>Kortfristiga fordringar</i>			
Kundfordringar		275 676	186 630
Aktuella skattefordringar		22 231	24 260
Övriga fordringar		407 964	623 758
Förutbetalda kostnader och upplupna intäkter	15	1 137 245	273 738
		1 843 116	1 108 386
<i>Kortfristiga placeringar</i>			
Övriga kortfristiga placeringar		8 000 000	0
		8 000 000	0
<i>Kassa och bank</i>		1 012 241	270 510
Summa omsättningstillgångar		14 666 469	6 267 765
SUMMA TILLGÅNGAR		42 784 750	22 029 987

Moderbolagets Balansräkning	Not	2024-12-31	2023-12-31
EGET KAPITAL OCH SKULDER			
Eget kapital	28		
<i>Bundet eget kapital</i>			
Aktiekapital	23	2 180 191	3 511 788
Uppskrivningsfond	24	2 530 054	7 845 131
Fond för utvecklingsutgifter	25	8 351 702	7 042 468
		13 061 947	18 399 387
<i>Fritt eget kapital</i>			
Fri överkursfond		102 594 069	106 727 961
Balanserad vinst eller förlust		-61 845 715	-100 285 365
Årets resultat		-20 314 159	-10 474 496
		20 434 195	-4 031 900
Summa eget kapital		33 496 142	14 367 487
Långfristiga skulder	17		
Övriga skulder	18	2 255 130	1 827 271
Summa långfristiga skulder		2 255 130	1 827 271
Kortfristiga skulder			
Leverantörsskulder		3 604 535	974 622
Övriga skulder	18	1 089 154	3 243 447
Upplupna kostnader och förutbetalda intäkter	19	2 339 789	1 617 160
Summa kortfristiga skulder		7 033 478	5 835 229
SUMMA EGET KAPITAL OCH SKULDER		42 784 750	22 029 987

Moderbolagets Kassaflödesanalys	Not	2024-01-01 - 2024-12-31	2023-01-01 - 2023-12-31
Den löpande verksamheten			
Rörelseresultat		-19 402 153	-9 334 446
Justeringar för poster som inte ingår i kassaflödet	26	8 595 368	4 790 597
Erhållen ränta		2 291	1 051
Erlagd ränta		-615 487	-1 141 101
Betald inkomstskatt		2 029	0
Kassaflöde från den löpande verksamheten före förändring av rörelsekapital		-11 417 952	-5 683 899
Kassaflöde från förändring av rörelsekapitalet			
Förändring av varulager och pågående arbete		1 077 757	1 390 405
Förändring av kortfristiga fordringar		-736 759	1 200 934
Förändring av kortfristiga skulder		8 802 310	5 375 584
Kassaflöde från den löpande verksamheten		-2 274 644	2 283 024
Investeringsverksamheten			
Investeringar balanserade utgifter för utvecklingsarbeten och liknande arbeten		-3 951 427	-3 626 998
Investeringar i patent		0	-224 837
Kassaflöde från investeringsverksamheten		-3 951 427	-3 851 835
Finansieringsverksamheten			
Nyemission		7 610 163	127 749
Upptagna lån		64 655	124 414
Amortering av lån		-707 016	0
Kassaflöde från finansieringsverksamheten		6 967 802	252 163
Årets kassaflöde		741 731	-1 316 648
Likvida medel vid årets början			
Likvida medel vid årets början		270 510	1 587 158
Likvida medel vid årets slut	27	1 012 241	270 510

Noter

Not 1 Redovisnings- och värderingsprinciper Allmänna upplysningar

Årsredovisningen och koncernredovisningen är upprättad i enlighet med årsredovisningslagen och BFNAR 2012:1 Årsredovisning och koncernredovisning (K3).

Fordringar och skulder i utländsk valuta har värderats till balansdagens kurs. Kursvinster och kursförluster på rörelsefordringar och rörelseskulder redovisas i rörelseresultatet medan kursvinster och kursförluster på finansiella fordringar och skulder redovisas som finansiella poster.

Redovisningsprinciperna är oförändrade jämfört med föregående år.

Moderföretaget och koncernen tillämpar samma redovisningsprinciper om inte annat framgår nedan.

Koncernredovisning

Konsolideringsmetod

Koncernredovisningen har upprättats enligt förvärvsmetoden. Detta innebär att förvärvade verksamheters identifierbara tillgångar och skulder redovisas till marknadsvärde enligt upprättad förvärvsanalys. Överstiger verksamhetens anskaffningsvärde det beräknade marknadsvärdet av de förväntade nettotillgångarna enligt förvärvsanalysen redovisas skillnaden som goodwill.

Dotterföretag

Koncernredovisningen omfattar, förutom moderföretaget, samtliga företag i vilka moderföretaget direkt eller indirekt har mer än 50 % av röstetalet eller på annat sätt innehar det bestämmande inflytandet och därmed har en rätt att utforma företagets finansiella och operativa strategier i syfte att erhålla ekonomiska fördelar.

Ett dotterföretags intäkter och kostnader tas in i koncernredovisningen från och med tidpunkten för förvärvet till och med den tidpunkt då moderföretaget inte längre har ett bestämmande inflytande över dotterföretaget.

Transaktioner mellan koncernföretag

Koncerninterna fordringar och skulder samt transaktioner mellan koncernföretag liksom orealiserade vinster elimineras i sin helhet. Orealiserade förluster elimineras också såvida inte transaktionen motsvarar ett nedskrivningsbehov.

Intäktsredovisning

Bolagets intäkter består av (i) försäljning av spelbord och annan hårdvara, samt (ii) licens- och revenue-share-avgifter från kasino- och iGaming-operatörer.

Försäljning av hårdvara redovisas när kontrollen överförs till kunden, normalt vid leverans enligt gällande Incoterms.

Licens-/revenue-share-intäkter redovisas löpande i takt med att operatörerna genererar spelomsättning; endast belopp som sannolikt inte kommer att återföras inkluderas.

Förskottsbetalningar från kunder redovisas som kontrakts-skulder tills respektive prestationsåtagande är uppfyllt.

Leasingavtal

För koncernen finns endast leasingavtal som avser operationell leasing och därmed redovisas kostnaden i koncernen linjärt över leasingperioden.

Ersättningar till anställda

Ersättningar till anställda avser alla former av ersättningar som företaget lämnar till de anställda. Kortfristiga ersättningar utgörs av bland annat löner, betald semester, betald frånvaro, bonus och ersättning efter avslutad anställning (pension). Kortfristiga ersättningar redovisas som kostnad och en skuld då det finns en legal eller informell förpliktelse att betala ut en ersättning till följd av en tidigare händelse och en tillförlitlig uppskattning av beloppet kan göras.

Pensioner

Avgifter för avgiftsbestämda pensionsplaner kostnadsförs löpande.

Inkomstskatter

Total skatt utgörs av aktuell skatt och uppskjuten skatt. Skatter redovisas i resultaträkningen, utom då underliggande transaktion redovisas direkt mot eget kapital varvid tillhörande skatteeffekter redovisas i eget kapital.

Aktuell skatt

Aktuell skatt avser inkomstskatt för innevarande räkenskapsår samt den del av tidigare ärendeskapsårs inkomstskatt som ännu inte redovisats. Aktuell skatt beräknas utifrån den skattesats som gäller per balansdagen.

Uppskjuten skatt

Uppskjuten skatt är inkomstskatt som avser framtida räkenskapsår till följd av tidigare händelser. Redovisning sker enligt balansräkningsmetoden. Enligt denna metod redovisas uppskjutna skatteskulder och uppskjutna skattefordringar på temporära skillnader som uppstår mellan bokförda respektive skattemässiga värden för tillgångar och skulder samt för övriga skattemässiga avdrag eller underskott.

Uppskjutna skattefordringar nettoredovisas mot uppskjutna skatteskulder endast om de kan betalas med ett nettobelopp. Uppskjuten skatt beräknas utifrån gällande skattesats på balansdagen. Effekter av förändringar i gällande skattesatser resultatförs i den period förändringen lagstadsats.

Uppskjuten skattefordran redovisas som finansiell anläggningstillgång och uppskjuten skatteskuld som avsättning.

Uppskjuten skattefordran avseende underskottsavdrag eller andra framtida skattemässiga avdrag redovisas i den omfattning det är sannolikt att avdragen kan avräknas mot framtida skattemässiga överskott.

Immateriella tillgångar

Företaget redovisar internt upparbetade immateriella anläggningstillgångar enligt aktiveringsmodellen.

Det innebär att samtliga utgifter som avser framtagandet av en internt upparbetad immateriell anläggningstillgång aktiveras och skrivs av under tillgångens beräknade nyttjandeperiod, under förutsättningarna att kriterierna i BFNAR 2012:1 är uppfyllda.

Anläggningstillgångar

Immateriella och materiella anläggningstillgångar redovisas till anskaffningsvärde minskat med ackumulerade avskrivningar enligt plan och eventuella nedskrivningar.

Avskrivning sker linjärt över den förväntade nyttjandeperioden med hänsyn till väsentligt restvärde. Följande avskrivningsprocent tillämpas:

Immateriella anläggningstillgångar

Balanserade utgifter för utvecklingsarbeten	20 %
Patent	20 %

Materiella anläggningstillgångar

Inventarier, verktyg och installationer	20 %
---	------

Finansiella instrument

Finansiella instrument värderas utifrån anskaffningsvärdet. Instrumentet redovisas i balansräkningen när bolaget blir part i instrumentets avtalsmässiga villkor. Finansiella tillgångar tas bort från balansräkningen när rätten att erhålla kassaflöden från instrumentet har löpt ut eller överförs och bolaget har överfört i stort sett alla risker och förmåner som är förknippade med äganderätten. Finansiella skulder tas bort från balansräkningen när förpliktelserna har reglerats eller på annat sätt upphört.

Kortfristiga placeringar

Värdepapper som är anskaffade med avsikt att innehas kortsiktigt redovisas inledningsvis till anskaffningsvärde och i efterföljande värderingar i enlighet med lägsta värdets princip till det lägsta av anskaffningsvärde och marknadsvärde.

Kundfordringar/kortfristiga fordringar

Kundfordringar och kortfristiga fordringar redovisas som omsättningstillgångar till det belopp som förväntas bli inbetalt efter avdrag för individuellt bedömda osäkra fordringar.

Låneskulder och leverantörsskulder

Låneskulder och leverantörsskulder redovisas initialt till anskaffningsvärde efter avdrag för transaktionskostnader. Skiljer sig det redovisade beloppet från det belopp som ska återbetalas vid förfallotidpunkten periodiseras mellanskillnaden som räntekostnad över lånets löptid med hjälp av instrumentets effektivränta. Härigenom överensstämmer vid förfallotidpunkten det redovisade beloppet och det belopp som ska återbetalas.

Nedskrivningsprövning av finansiella anläggningstillgångar

Vid varje balansdag bedöms om det finns indikationer på nedskrivningsbehov av någon av de finansiella anläggningstillgångarna. Nedskrivning sker om värdenedgången bedöms vara bestående och prövas individuellt.

Varulager

Varulagret har värderats till det lägsta av dess anskaffningsvärde och dess nettoförsäljningsvärde på balansdagen. Med nettoförsäljningsvärde avses varornas beräknade försäljningspris minskat med försäljningskostnader. Den valda värderingsmetoden innebär att inkurans i varulagret har beaktats.

Avsättningar

Som avsättning har redovisats förpliktelse gentemot tredje man som är hänförliga till räkenskapsåret eller tidigare räkenskapsår och som på balansdagen antingen är säkra eller sannolika till sin förekomst men oviss till belopp eller till den tidpunkt då de ska infrias.

Kassaflödesanalys

Kassaflödesanalysen upprättas enligt indirekt metod. Det redovisade kassaflödet omfattar endast transaktioner som medfört in- eller utbetalningar.

Som likvida medel klassificerar företaget, förutom kassamedel, disponibla tillgodohavanden hos banker och andra kreditinstitut samt kortfristiga likvida placeringar som är noterade på en marknadsplats och har en kortare löptid än tre månader från anskaffningstidpunkten.

Nyckeltalsdefinitioner

Nettoomsättning

Rörelsens huvudintäkter, fakturerade kostnader, sidointäkter samt intäktskorrigeringar.

Resultat efter finansiella poster

Resultat efter finansiella intäkter och kostnader men före bokslutsdispositioner och skatter.

Nettomarginal (%)

Nettoresultat i procent av nettoomsättning.

Balansomslutning

Företagets samlade tillgångar.

Soliditet (%)

Justerat eget kapital (eget kapital och obeskattade reserver med avdrag för uppskjuten skatt) i procent av balansomslutning.

Avkastning på eget kap. (%)

Resultat efter finansiella poster i procent av justerat eget kapital (eget kapital och obeskattade reserver med avdrag för uppskjuten skatt).

Avkastning på totalt kap. (%)

Rörelseresultat plus finansiella intäkter i procent av balansomslutningen.

Kassalikviditet (%)

Omsättningstillgångar exklusive lager och pågående arbeten i procent av kortfristiga skulder.

Moderföretagets redovisnings- och värderingsprinciper

Samma redovisnings- och värderingsprinciper tillämpas i moderföretaget som i koncernen, förutom i de fall som anges nedan.

Leasing

Företaget redovisar samtliga leasingavtal, såväl finansiella som operationella, som operationella leasingavtal. Operationella leasingavtal redovisas som en kostnad linjärt över leasingperioden.

Andelar i dotterföretag

Andelar i dotterföretag redovisas till anskaffningsvärde efter avdrag för eventuella nedskrivningar. I anskaffningsvärdet ingår köpeskillingen som erlagts för aktierna samt förvärvskostnader. Eventuella kapitaltillskott läggs till anskaffningsvärdet när de uppkommer.

Obeskattade reserver

Obeskattade reserver redovisas med bruttobelopp i balansräkningen, inklusive den uppskjutna skatteskuld som är hänförlig till reserverna.

Not 2 Uppskattningar och bedömningar***Koncernen******Moderbolaget***

Tangiamo Touch Technology AB gör uppskattningar och bedömningar om framtiden. De uppskattningar för redovisningsändamål som blir följden av dessa kommer, definitionsmässigt, sällan att motsvara det verkliga resultatet. De uppskattningar och antaganden som innebär en betydande risk för väsentliga justeringar i redovisade värden för tillgångar och skulder under nästkommande år behandlas i huvuddrag nedan.

Immateriella tillgångar

Tillgångar balanseras utifrån det värde som tillgångens utveckling och framtagande anses ha gett upphov till. Samtliga immateriella tillgångar i koncernen anses ha ett värde som kommer generera framtida ekonomiska fördelar.

Not 3 Nettoomsättning***Koncernen*****2024****Nettoomsättningen per geografisk marknad**

Europa	1 494 918
Asien	760 978
	2 255 896

Moderbolaget**2024****2023****Nettoomsättningen per geografisk marknad**

Europa	1 494 918	2 284 597
Asien	760 978	878 084
Nordamerika	0	9 332 088
Sydamerika	0	524 168
Afrika	0	-148 363
	2 255 896	12 870 574

Not 4 Arvode till revisorer**Koncernen**

Med revisionsuppdrag avses granskning av årsredovisningen och bokföringen samt styrelsens och verkställande direktörens förvaltning, övriga arbetsuppgifter som det ankommer på bolagets revisor att utföra samt rådgivning eller annat biträde som föränleds av iakttagelser vid sådan granskning eller genomförandet av sådana övriga arbetsuppgifter.

2024**Öhrlings PricewaterhouseCoopers AB**

Revisionsuppdrag

349 428

349 428**Moderbolaget****2024****2023****Öhrlings PricewaterhouseCoopers AB**

Revisionsuppdrag

349 428

341 263

349 428**341 263****Not 5 Leasingavtal****Koncernen**

Årets leasingkostnader avseende leasingavtal, uppgår till 406 tkr.

Moderbolaget

Årets leasingkostnader avseende leasingavtal, uppgår till 406 tkr (1 060 tkr)

Framtida leasingavgifter, för icke uppsägningsbara leasingavtal, förfaller till betalning enligt följande:

2024**2023**

Inom ett år

0

406 000

0**406 000**

Föregående år fanns en leasingbil i bolaget samt flertalet lokaler som inte längre hyrs.

Not 6 Anställda och personalkostnader**Koncernen****2024****Medelantalet anställda**

Män

4

4**Löner och andra ersättningar**

Styrelse och verkställande direktör

451 776

Övriga anställda

1 978 397

2 430 173**Sociala kostnader**

Pensionskostnader för övriga anställda

63 379

Övriga sociala avgifter enligt lag och avtal

807 602

870 981**Totala löner, ersättningar, sociala kostnader och pensionskostnader****3 301 154****Könsfördelning bland ledande befattningshavare**

Andel män i styrelsen

100 %

Andel män bland övriga ledande befattningshavare

100 %

Utbetald ersättning och pensionskostnad till styrelse och VD under 2024 fördelar sig mellan följande personer:

Staffan Hillberg, styrelseledamot, utbetalt arvode 150 600 kr

Christopher Steele, styrelseledamot, utbetalt arvode 100 392 kr

Fredrik Adlercreutz, styrelseledamot, utbetalt arvode 100 392 kr

Rickard Möllerström, styrelseledamot, utbetalt arvode 100 392 kr

Magnus Lindberg, styrelseledamot, utbetalt arvode 0 kr. Har anslutit som ledamot under senare delen av 2024 och därav inte erhållit något arvode ännu.

VD Christopher Steele är inte anställd i bolaget utan arbetar på konsultarvode, därav ingen lönekostnad bokförd relaterat till VD.

Avtal om avgångsvederlag

Avtalet mellan VD och bolaget stipulerar en ömsesidig uppsägningstid om 6 månader.

Ersättning till närstående

Styrelseledamöter Fredrik Adlercreutz och Magnus Lindberg fakturerar löpande konsultarvode till moderbolaget. Därmed erhåller de ersättning utöver styrelsearvode för utförda tjänster.

Moderbolaget

	2024	2023
Medelantalet anställda		
Män	4	4
	4	4
Löner och andra ersättningar		
Styrelse och verkställande direktör	451 776	441 815
Övriga anställda	1 978 397	1 903 037
	2 430 173	2 344 852
Sociala kostnader		
Pensionskostnader för övriga anställda	63 379	80 549
Övriga sociala avgifter enligt lag och avtal	807 602	809 135
	870 981	889 684
Totala löner, ersättningar, sociala kostnader och pensionskostnader	3 301 154	3 234 536
Könsfördelning bland ledande befattningshavare		
Andel män i styrelsen	100 %	100 %
Andel män bland övriga ledande befattningshavare	100 %	100 %

Utbetald ersättning och pensionskostnad till styrelse och VD under 2024 respektive 2023 fördelar sig mellan följande personer:

Staffan Hillberg, styrelseledamot, utbetalt arvode 150 600 kr (147 275 kr)

Christopher Steele, styrelseledamot, utbetalt arvode 100 392 kr (98 180 kr)

Fredrik Adlercreutz, styrelseledamot, utbetalt arvode 100 392 kr (98 180 kr)

Rickard Möllerström, styrelseledamot, utbetalt arvode 100 392 kr (98 180 kr)

Magnus Lindberg, styrelseledamot, utbetalt arvode 0 kr. Har anslutit som ledamot under senare delen av 2024 och därav inte erhållit något arvode ännu.

VD Christopher Steele är inte anställd i bolaget utan arbetar på konsultarvode, därav ingen lönekostnad bokförd relaterat till VD.

Avtal om avgångsvederlag

Avtalet mellan VD och bolaget stipulerar en ömsesidig uppsägningstid om 6 månader.

Ersättning till närstående

Styrelseledamöter Fredrik Adlercreutz och Magnus Lindberg fakturerar löpande konsultarvode till moderbolaget. Därmed erhåller de ersättning utöver styrelsearvode för utförda tjänster.

Not 7 Övriga rörelsekostnader**Koncernen****2024**

Valutakursdifferenser

53 919

Förlust vid utrangering av immateriella anläggningstillgångar

3 855 631

3 909 550**Moderbolaget****2024****2023**

Valutakursdifferenser

53 919

115 102

Förlust vid utrangering av immateriella anläggningstillgångar

3 855 631

0

3 909 550**115 102****Not 8 Övriga ränteintäkter och liknande resultatposter****Koncernen****2024**

Övriga ränteintäkter

162 291

162 291**Moderbolaget****2024****2023**

Övriga ränteintäkter

162 291

1 051

162 291**1 051****Not 9 Räntekostnader och liknande resultatposter****Koncernen****2024**

Finansiella lånekostnader

838 778

Övriga räntekostnader

235 519

1 074 297**Moderbolaget****2024****2023**

Finansiella lånekostnader

838 778

700 000

Övriga räntekostnader

235 519

441 101

1 074 297**1 141 101**

Not 10 Aktuell och uppskjuten skatt**Koncernen****2024****Skatt på årets resultat**

Förändring av uppskjuten skatt avseende temporära skillnader	154 215
Totalt redovisad skatt	154 215

Avstämning av effektiv skatt**2024**

	Procent	Belopp
Redovisat resultat före skatt		-21 092 774
Skatt enligt gällande skattesats	20,60	4 345 111
Ej avdragsgilla kostnader		-417 451
Ej skattepliktiga intäkter		142 125
Kostnader som ska dras av men som inte ingår i det redovisade resultatet		1 474 231
Justering avseende skatter för föregående år		-404 024
Ej redovisad skatt på årets underskott		-4 985 777
Redovisad effektiv skatt	0,73	154 215

Moderbolaget**Avstämning av effektiv skatt**

	2024		2023	
	Procent	Belopp	Procent	Belopp
Redovisat resultat före skatt		-20 314 159		-10 474 496
Skatt enligt gällande skattesats	20,60	4 184 717	20,60	2 157 746
Ej avdragsgilla kostnader		-417 451		-30 173
Ej skattepliktiga intäkter		142 125		3 717
Kostnader som ska dras av men som inte ingår i det redovisade resultatet		1 474 231		192 608
Justering avseende skatter för föregående år		-404 024		0
Ej redovisad skatt på årets underskott		-4 979 598		-2 323 898
Redovisad effektiv skatt	0,00	0	0,00	0

Not 11 Balanserade utgifter för utvecklingsarbeten och liknande arbeten**Koncernen**

	2024-12-31
Värde vid koncernens bildande	40 994 704
Inköp	2 359 989
Försäljningar/utrangeringar	-435 763
Utgående ackumulerade anskaffningsvärden	42 918 930
Ackumulerade avskrivningar vid koncernens bildande	-28 636 345
Försäljningar/utrangeringar	284 390
Årets avskrivningar	-2 490 820
Utgående ackumulerade avskrivningar	-30 842 775
Ackumulerade nedskrivningar vid koncernens bildande	-5 315 891
Utgående ackumulerade nedskrivningar	-5 315 891
Utgående redovisat värde	6 760 264

Moderbolaget

	2024-12-31	2023-12-31
Ingående anskaffningsvärden	40 994 704	37 367 706
Inköp	2 359 988	3 626 998
Försäljningar/utrangeringar	-435 763	0
Utgående ackumulerade anskaffningsvärden	42 918 929	40 994 704
Ingående avskrivningar	-28 636 345	-26 140 160
Försäljningar/utrangeringar	284 390	0
Årets avskrivningar	-2 490 820	-2 496 185
Utgående ackumulerade avskrivningar	-30 842 775	-28 636 345
Ingående nedskrivningar	-5 315 891	-5 315 891
Utgående ackumulerade nedskrivningar	-5 315 891	-5 315 891
Utgående redovisat värde	6 760 263	7 042 468

Not 12 Koncessioner, patent, licenser, varumärken samt liknande rättigheter**Koncernen****2024-12-31**

Värde vid koncernens bildande	1 335 629
Inköp	14 972 292
Försäljningar/utrangeringar	-1 136 117
Utgående ackumulerade anskaffningsvärden	15 171 804

Ackumulerade avskrivningar vid koncernens bildande	-649 146
Försäljningar/utrangeringar	785 652
Årets avskrivningar	-959 894
Utgående ackumulerade avskrivningar	-823 388

Ingående uppskrivningar	0
Ackumulerade uppskrivningar vid koncernens bildande	7 845 134
Försäljningar/utrangeringar	-5 589 656
Årets avskrivningar på uppskrivet belopp	-1 961 283
Försäljningar/utrangeringar	2 235 863
Utgående ackumulerade uppskrivningar	2 530 058

Utgående redovisat värde	16 878 474
---------------------------------	-------------------

Moderbolaget**2024-12-31****2023-12-31**

Ingående anskaffningsvärden	1 335 629	1 110 792
Inköp	0	224 837
Försäljningar/utrangeringar	-1 136 117	0
Utgående ackumulerade anskaffningsvärden	199 512	1 335 629
Ingående avskrivningar	-649 146	-417 206
Försäljningar/utrangeringar	785 652	0
Årets avskrivningar	-211 279	-231 940
Utgående ackumulerade avskrivningar	-74 773	-649 146
Ingående uppskrivningar	7 845 134	9 806 414
Försäljningar/utrangeringar	-5 589 656	0
Årets avskrivningar på uppskrivet belopp	-1 961 283	-1 961 280
Försäljningar/utrangeringar	2 235 863	0
Utgående ackumulerade uppskrivningar	2 530 058	7 845 134
Utgående redovisat värde	2 654 797	8 531 617

Not 13 Pågående utvecklingsarbeten och förskott avseende immateriella anläggningstillgångar**Koncernen**

	2024-12-31
Inköp	6 678 439
Utgående ackumulerade anskaffningsvärden	6 678 439
Utgående redovisat värde	6 678 439

Moderbolaget

	2024-12-31	2023-12-31
Ingående anskaffningsvärden	0	0
Inköp	1 591 439	0
Utgående ackumulerade anskaffningsvärden	1 591 439	0
Utgående redovisat värde	1 591 439	0

Not 14 Inventarier, verktyg och installationer**Koncernen**

	2024-12-31
Värde vid koncernens bildande	942 853
Utgående ackumulerade anskaffningsvärden	942 853
Akkumulerade avskrivningar vid koncernens bildande	-754 716
Årets avskrivningar	-76 355
Utgående ackumulerade avskrivningar	-831 071
Utgående redovisat värde	111 782

Moderbolaget

	2024-12-31	2023-12-31
Ingående anskaffningsvärden	942 853	942 853
Utgående ackumulerade anskaffningsvärden	942 853	942 853
Ingående avskrivningar	-754 716	-653 524
Årets avskrivningar	-76 355	-101 192
Utgående ackumulerade avskrivningar	-831 071	-754 716
Utgående redovisat värde	111 782	188 137

Not 15 Förutbetalda kostnader och upplupna intäkter**Koncernen****2024-12-31**

Övriga förutbetalda kostnader

1 137 245

1 137 245**Moderbolaget****2024-12-31****2023-12-31**

Övriga förutbetalda kostnader

1 137 245

273 738

1 137 245**273 738****Not 16 Uppskjuten skatteskuld****Koncernen****2024-12-31**

Koncernmässigt övervärde på immateriella anläggningstillgångar

2 930 077

Uppskjutna skatteskulder som redovisas i balansräkningen**2 930 077****Not 17 Långfristiga skulder****Koncernen****2024-12-31**

Skulder som ska betalas senare än 1 år men inom 5 år efter balansdagen

2 130 130

Skulder som ska betalas senare än 5 år efter balansdagen

125 000

2 255 130**Moderbolaget****2024-12-31****2023-12-31**

Skulder som ska betalas senare än 1 år men inom 5 år efter balansdagen

2 130 130

1 727 271

Skulder som ska betalas senare än 5 år efter balansdagen

125 000

100 000

2 255 130**1 827 271**

Not 18 Skulder som avser flera poster**Koncernen****2024-12-31****Långfristiga skulder**

Skuld för anståndsbelopp

1 084 910

1 084 910**Kortfristiga skulder**

Skuld för anståndsbelopp

723 274

723 274**Moderbolaget****2024-12-31****2023-12-31****Långfristiga skulder**

Skuld för anståndsbelopp

1 084 910

1 084 910

1 727 271

1 727 271**Kortfristiga skulder**

Skuld för anståndsbelopp

723 274

723 274

351 395

351 395**Not 19 Upplupna kostnader och förutbetalda intäkter****Koncernen****2024-12-31**

Upplupna lönekostnader

260 566

Upplupna sociala avgifter

81 870

Övriga upplupna kostnader

2 027 353

2 369 789**Moderbolaget****2024-12-31****2023-12-31**

Upplupna lönekostnader

260 566

392 228

Upplupna sociala avgifter

81 870

142 779

Övriga upplupna kostnader

1 997 353

1 082 153

2 339 789**1 617 160**

Not 20 Andelar i koncernföretag**Moderbolaget**

	2024-12-31	2023-12-31
Inköp	17 000 000	0
Utgående ackumulerade anskaffningsvärden	17 000 000	0
Utgående redovisat värde	17 000 000	0

Not 21 Specifikation andelar i koncernföretag**Moderbolaget**

Namn	Kapital- andel	Rösträtts- andel	Antal andelar	Bokfört värde
TrustPlay Technology Sweden AB	100%	100%	25 000	17 000 000
				17 000 000
	Org.nr	Säte		
TrustPlay Technology Sweden AB	559491-2171	Göteborg		

Not 22 Förvärv av dotterföretag**Moderbolaget**

Under räkenskapsåret har 100 % av aktierna i TrustPlay Technology Sweden AB förvärvats av moderbolaget och inkluderats i koncernredovisningen med belopp avseende tiden efter förvärvsdatum 26:e september 2024. TrustPlay Technology Sweden AB är ett bolag aktivt inom spelbranschen med inriktning på onlinespel.

Not 23 Antal aktier och kvotvärde**Moderbolaget**

Namn	Antal aktier	Kvotvärde
Antal/värde vid årets ingång	351 178 757	0,01
Nyemission (genom kvittning)	12 500 000	0,01
Nyemission (genom kvittning)	9 347 826	0,01
Nyemission (genom kvittning)	15 966 386	0,01
Nyemission (genom kvittning)	16 517 857	0,01
Nyemission (genom kvittning)	16 666 666	0,01
Nyemission (genom kvittning)	23 636 363	0,01
Nyemission (genom kvittning)	15 000 000	0,01
Nyemission (genom kvittning)	27 777 777	0,01
Nyemission (kontant och kvittning)	6 270 261 060	0,01
Nyemission (genom kvittning)	4 250 000 000	0
Nyemission (genom kvittning)	647 499 930	0
Nyemission (kontant)	2 424 378	0
Sammanläggning aktier	-11 647 118 223	0,19
	11 658 777	

Not 24 Uppskrivningsfond*Moderbolaget*

	2024-12-31	2023-12-31
Belopp vid årets ingång	7 845 131	9 806 414
Avskrivning av uppskrivna tillgångar	-1 961 283	-1 961 283
Utrangering uppskrivning	-5 589 656	0
Återföring avskrivningar vid utrangering	2 235 862	0
Belopp vid årets utgång	2 530 054	7 845 131

Not 25 Fond för utvecklingsutgifter*Moderbolaget*

	2024-12-31	2023-12-31
Belopp vid årets ingång	7 042 468	5 911 655
Årets förändring	3 515 664	3 626 998
Årets avskrivning	-2 206 430	-2 496 185
Belopp vid årets utgång	8 351 702	7 042 468

Not 26 Justering för poster som inte ingår i kassaflödet*Koncernen*

	2024-12-31
Avskrivningar	5 488 352
Förlust vid utrangering av immateriella anläggningstillgångar	3 855 631
Värden vid koncernens bildande	432 536
	9 776 519

Moderbolaget

	2024-12-31	2023-12-31
Avskrivningar	4 739 737	4 790 597
Förlust vid utrangering av immateriella anläggningstillgångar	3 855 631	0
	8 595 368	4 790 597

Not 27 Likvida medel**Koncernen****2024-12-31****Likvida medel**

Kassamedel

20 634

Banktillgodohavanden

991 607

1 012 241**Moderbolaget****2024-12-31****2023-12-31****Likvida medel**

Kassamedel

20 634

20 447

Banktillgodohavanden

991 607

250 063

1 012 241**270 510****Not 28 Disposition av vinst eller förlust****Moderbolaget****2024-12-31****Förslag till vinstdisposition**

Styrelsen föreslår att till förfogande stående vinstmedel:

fri överkursfond

102 594 069

ansamlad förlust

-61 845 715

årets förlust

-20 314 159

20 434 195

disponeras så att

i ny räkning överföres

20 434 195

20 434 195**Not 29 Ställda säkerheter****Koncernen****2024-12-31**

Företagsinteckning

5 000 000

5 000 000**Moderbolaget****2024-12-31****2023-12-31**

Företagsinteckning

5 000 000

5 000 000

5 000 000**5 000 000**

Not 30 Eventualförpliktelser**Koncernen**

Koncernen har inga eventualförpliktelser.

Moderbolaget

Bolaget har inga eventualförpliktelser.

Not 31 Väsentliga händelser efter räkenskapsårets slut**Koncernen****Moderbolaget**

- **Global distributionsallians med Paradise Entertainment (Tech Macau) – januari 2025**
Tangiamo börjar marknadsföra Paradise Entertainments elektroniska spel i Europa, medan Paradise distribuerar Tangiamos MultiPLAY- och iADR-produkter i Asien; iADR-teknologin integreras i Paradise-plattformar.
- **Leverans av första Dice Shaking Unit till Macau – mars 2025**
Första DSU-prototypen enligt utvecklingsavtal om 48 kEUR levereras till Tech Macau för verifieringstester – ett viktigt steg i återetableringen på den asiatiska marknaden.
- **Finansiella och kommersiella milstolpar – april 2025**
 - Bolaget kommunicerar mål om 100–130 MSEK i konsoliderad omsättning 2026, drivet av online-segmentet.
 - Tangiamo–Manserio-alliansen säkrar ett iGaming-plattformskontrakt (B2B) värt 8 MSEK; Tangiamo erhåller ca 2 MSEK första året genom licens- och vinstdelningsmodellen.
 - LOI tecknas med Hockeyettan m.fl. för att utveckla *Tre Kronor Spel* – en lotteri- och bettingplattform som ska skapa långsiktiga intäkter för svenska idrottsorganisationer.
- **Strategiskt steg inför omvänt förvärv – maj 2025**
Co-Properties ingår avtal om förvärv av en etablerad investeringsplattform med 108 000 registrerade investerare; stärker den planerade RTO-strukturen (Tangiamo → Trustplay + Co-Properties).

Not 32 Närståendetransaktioner

Närstående	Transaktion	Avtalsdatum	Redovisad effekt	Planerad redovisning	Övrigt
Manserio Holding Ltd (Malta)	Licensavtal – Tangiamo upplåter sitt Player Account Management-system mot nyemitterade Manserio-aktier	30 dec 2024	0 MSEK	Aktierna överläts först när aktieemissionen i Manserio genomförs (Q2 2025 enligt parterna). Värdet på licensen uppgår till cirka 11,5 MSEK men aktiveras först när kontrollen har övergått – preliminärt 2025.	Styrelseledamoten Magnus Lindberg är ledamot i båda bolagen och deltog inte i beslutet.

Principer och bedömningar

Enligt BFNAR 2012:1 (K3) punkt 9.2 redovisas ingen intäkt eller finansiell anläggningstillgång per 31 december 2024 eftersom kontrollen över aktierna ännu inte har övergått till Tangiamo. Transaktionen redovisas när emissionen slutförs. Då kommer bolaget, beroende på andelsstorlek och faktisk inflytandenivå, antingen att:

- Konsolidera Manserio som dotterbolag eller
- Redovisa innehavet som intresseföretag enligt kapitel 14.

Inga andra väsentliga närståendetransaktioner har identifierats för 2024 eller fram till årsredovisningens undertecknande.

Underskrifter

Göteborg den dag som framgår av våra elektroniska underskrifter

Staffan Hillberg
Styrelsens ordförande

Rickard Möllerström
Styrelseledamot

Fredrik Adlercreutz
Styrelseledamot

Chris Steele
Verkställande direktör, Styrelseledamot

Magnus Lindberg
Styrelseledamot

Vår revisionsberättelse har lämnats den dag som framgår av min elektroniska underskrift
Öhrlings PricewaterhouseCoopers AB

Åsa Önfelt
Auktoriserad revisor



Document history

📄 Document summary

COMPLETED BY ALL:

21.05.2025 22:55

SENT BY OWNER:

Anna Ivansson · 21.05.2025 22:06

DOCUMENT ID:

ryeifns-gg

ENVELOPE ID:

SJiLG2sbxx-ryeifns-gg

DOCUMENT NAME:

Årsredovisning Tangiamo Touch Technology AB 24123

1.pdf

46 pages

SHA-512:

48e6941c1119eab28a8c7de9ec80e08cc27d705dad883f

bd0cf90ac4ffc95e623dc68c0cc8614de038a9488a213b7

f3263fb1af5580009480c0fb8185f37c4f1

Verified ensures that the document has been signed according to the method stated above.

Copies of signed documents are securely stored by Verified.

To review the signature validity, please open this PDF using Adobe Reader.



GDPR
compliant









eIDAS
standard



PAdES
sealed

🕒 Activity log

RECIPIENT	ACTION*	TIMESTAMP (CET)	METHOD	DETAILS
1. Christopher Michael Steel e chris.steele@tangiamo.com	 Signed Authenticated	21.05.2025 22:07 21.05.2025 22:07	eID Low	Swedish BankID (DOB: 1982/05/16) IP: 94.234.93.205
2. RICKARD MÖLLERSTRÖM mollrick@gmail.com	 Signed Authenticated	21.05.2025 22:19 21.05.2025 22:19	eID Low	Swedish BankID (DOB: 1976/08/09) IP: 188.150.49.246
3. Staffan Esbjörn Sigurd Hillberg staffan@woodhillinvestments.com	 Signed Authenticated	21.05.2025 22:21 21.05.2025 22:20	eID Low	Swedish BankID (DOB: 1964/06/10) IP: 95.193.205.206
4. SVEN MAGNUS LINDBERG magnus.lindberg@coopergg.com	 Signed Authenticated	21.05.2025 22:50 21.05.2025 22:49	eID Low	Swedish BankID (DOB: 1971/01/12) IP: 104.28.31.64
5. Fredrik Åke Tobias Adlercreutz fredrik@adlercreutz.net	 Signed Authenticated	21.05.2025 22:52 21.05.2025 22:51	eID Low	Swedish BankID (DOB: 1978/02/07) IP: 82.209.141.64
6. Åsa Cecilia Önfelt asa.oenfelt@pwc.com	 Signed Authenticated	21.05.2025 22:55 21.05.2025 22:53	eID Low	Swedish BankID (DOB: 1971/09/03) IP: 84.17.219.58

* Action describes both the signing and authentication performed by each recipient. Authentication refers to the ID method used to access the document.

📎 Attachments

No attachments related to this document

Verified ensures that the document has been signed according to the method stated above.

Copies of signed documents are securely stored by Verified.

To review the signature validity, please open this PDF using Adobe Reader.



GDPR
compliant



eIDAS
standard



PAES
sealed

Custom events

No custom events related to this document

Verified ensures that the document has been signed according to the method stated above.

Copies of signed documents are securely stored by Verified.

To review the signature validity, please open this PDF using Adobe Reader.



GDPR
compliant



eIDAS
standard



PAdES
sealed

Revisionsberättelse

Till bolagsstämman i Tangiamo Touch Technology AB (publ), org.nr 556655-3839

Rapport om årsredovisningen och koncernredovisningen

Uttalanden

Vi har utfört en revision av årsredovisningen och koncernredovisningen för Tangiamo Touch Technology AB (publ) för år 2024.

Enligt vår uppfattning har årsredovisningen och koncernredovisningen upprättats i enlighet med årsredovisningslagen och ger en i alla väsentliga avseenden rättvisande bild av moderbolagets och koncernens finansiella ställning per den 31 december 2024 och av dessas finansiella resultat och kassaflöde för året enligt årsredovisningslagen. Förvaltningsberättelsen är förenlig med årsredovisningens och koncernredovisningens övriga delar.

Vi tillstyrker därför att bolagsstämman fastställer resultaträkningen och balansräkningen för moderbolaget och koncernen.

Grund för uttalanden

Vi har utfört revisionen enligt International Standards on Auditing (ISA) och god revisionssed i Sverige. Vårt ansvar enligt dessa standarder beskrivs närmare i avsnittet Revisorns ansvar. Vi är oberoende i förhållande till moderbolaget och koncernen enligt god revisorssed i Sverige och har i övrigt fullgjort vårt yrkesetiska ansvar enligt dessa krav.

Vi anser att de revisionsbevis vi har inhämtat är tillräckliga och ändamålsenliga som grund för våra uttalanden.

Väsentlig osäkerhetsfaktor avseende antagandet om fortsatt drift

Utan att det påverkar våra uttalanden ovan vill vi fästa uppmärksamheten på stycket "Kommentarer om bolagets finansiella förmåga" i förvaltningsberättelsen av vilket det framgår att bolaget är i behov av ytterligare finansiering för att kunna fortsätta sin verksamhet. Detta förhållande tyder på att det finns en väsentlig osäkerhetsfaktor som kan leda till betydande tvivel om företagets förmåga att fortsätta verksamheten.

Annan information än årsredovisningen och koncernredovisningen

Detta dokument innehåller även annan information än årsredovisningen och återfinns på sidan 2. Det är styrelsen och verkställande direktören som har ansvaret för denna andra information.

Vårt uttalande avseende årsredovisningen och koncernredovisningen omfattar inte denna information och vi gör inget uttalande med bestyrkande avseende denna andra information.

I samband med vår revision av årsredovisningen och koncernredovisningen är det vårt ansvar att läsa den information som identifieras ovan och överväga om informationen i väsentlig utsträckning är oförenlig med årsredovisningen och koncernredovisningen. Vid denna genomgång beaktar vi även den kunskap vi i övrigt inhämtat under revisionen samt bedömer om informationen i övrigt verkar innehålla väsentliga felaktigheter.

Om vi, baserat på det arbete som har utförts avseende denna information, drar slutsatsen att den andra informationen innehåller en väsentlig felaktighet, är vi skyldiga att rapportera detta. Vi har inget att rapportera i det avseendet.

Styrelsens och verkställande direktörens ansvar

Det är styrelsen och verkställande direktören som har ansvaret för att årsredovisningen och koncernredovisningen upprättas och att de ger en rättvisande bild enligt årsredovisningslagen. Styrelsen och verkställande direktören ansvarar även för den interna kontroll som de bedömer är nödvändig för att upprätta en årsredovisning och koncernredovisning som inte innehåller några väsentliga felaktigheter, vare sig dessa beror på oegentligheter eller misstag.

Vid upprättandet av årsredovisningen och koncernredovisningen ansvarar styrelsen och verkställande direktören för bedömningen av bolagets och koncernens förmåga att fortsätta verksamheten. De upplyser, när så är tillämpligt, om förhållanden som kan påverka förmågan att fortsätta verksamheten och att använda antagandet om fortsatt drift. Antagandet om fortsatt drift tillämpas dock inte om styrelsen och verkställande direktören avser att likvidera bolaget, upphöra med verksamheten eller inte har något realistiskt alternativ till att göra något av detta.

Revisorns ansvar

Våra mål är att uppnå en rimlig grad av säkerhet om huruvida årsredovisningen och koncernredovisningen som helhet inte innehåller några väsentliga felaktigheter, vare sig dessa beror på oegentligheter eller misstag, och att lämna en revisionsberättelse som innehåller våra uttalanden. Rimlig säkerhet är en hög grad av säkerhet, men är ingen garanti för att en revision som utförs enligt ISA och god revisionssed i Sverige alltid kommer att upptäcka en väsentlig felaktighet om en sådan finns. Felaktigheter kan uppstå på grund av oegentligheter eller misstag och anses vara väsentliga om de enskilt eller tillsammans rimligen kan förväntas påverka de ekonomiska beslut som användare fattar med grund i årsredovisningen och koncernredovisningen.

En ytterligare beskrivning av vårt ansvar för revisionen av årsredovisningen och koncernredovisningen finns på Revisorsinspektionens webbplats: www.revisorsinspektionen.se/revisornsansvar. Denna beskrivning är en del av revisionsberättelsen.

Rapport om andra krav enligt lagar och andra författningar

Uttalanden

Utöver vår revision av årsredovisningen och koncernredovisningen har vi även utfört en revision av styrelsens och verkställande direktörens förvaltning för Tangiamo Touch Technology AB (publ) för år 2024 samt av förslaget till dispositioner beträffande bolagets vinst eller förlust.

Vi tillstyrker att bolagsstämman disponerar vinsten enligt förslaget i förvaltningsberättelsen och beviljar styrelsens ledamöter och verkställande direktören ansvarsfrihet för räkenskapsåret.

Grund för uttalanden

Vi har utfört revisionen enligt god revisionssed i Sverige. Vårt ansvar enligt denna beskrivs närmare i avsnittet Revisorns ansvar. Vi är oberoende i förhållande till moderbolaget och koncernen enligt god revisionssed i Sverige och har i övrigt fullgjort vårt yrkesetiska ansvar enligt dessa krav.

Vi anser att de revisionsbevis vi har inhämtat är tillräckliga och ändamålsenliga som grund för våra uttalanden.

Styrelsens och verkställande direktörens ansvar

Det är styrelsen som har ansvaret för förslaget till dispositioner beträffande bolagets vinst eller förlust. Vid förslag till utdelning innefattar detta bland annat en bedömning av om utdelningen är försvarlig med hänsyn till de krav som bolagets och koncernens verksamhetsart, omfattning och risker ställer på storleken av moderbolagets och koncernens egna kapital, konsolideringsbehov, likviditet och ställning i övrigt.

Styrelsen ansvarar för bolagets organisation och förvaltningen av bolagets angelägenheter. Detta innefattar bland annat att fortlöpande bedöma bolagets och koncernens ekonomiska situation, och att tillse att bolagets organisation är utformad så att bokföringen, medelsförvaltningen och bolagets ekonomiska angelägenheter i övrigt kontrolleras på ett betryggande sätt. Den verkställande direktören ska sköta den löpande förvaltningen enligt styrelsens riktlinjer och anvisningar och bland annat vidta de åtgärder som är nödvändiga för att bolagets bokföring ska fullgöras i överensstämmelse med lag och för att medelsförvaltningen ska skötas på ett betryggande sätt.

Revisorns ansvar

Vårt mål beträffande revisionen av förvaltningen, och därmed vårt uttalande om ansvarsfrihet, är att inhämta revisionsbevis för att med en rimlig grad av säkerhet kunna bedöma om någon styrelseledamot eller verkställande direktören i något väsentligt avseende:

- företagit någon åtgärd eller gjort sig skyldig till någon försummelse som kan föranleda ersättningskyldighet mot bolaget, eller
- på något annat sätt handlat i strid med aktiebolagslagen, årsredovisningslagen eller bolagsordningen.

Vårt mål beträffande revisionen av förslaget till dispositioner av bolagets vinst eller förlust, och därmed vårt uttalande om detta, är att med rimlig grad av säkerhet bedöma om förslaget är förenligt med aktiebolagslagen.

Rimlig säkerhet är en hög grad av säkerhet, men ingen garanti för att en revision som utförs enligt god revisionssed i Sverige alltid kommer att upptäcka åtgärder eller försummelser som kan föranleda ersättningskyldighet mot bolaget, eller att ett förslag till dispositioner av bolagets vinst eller förlust inte är förenligt med aktiebolagslagen.

En ytterligare beskrivning av vårt ansvar för revisionen av förvaltningen finns på Revisorsinspektionens webbplats: www.revisorsinspektionen.se/revisornsansvar. Denna beskrivning är en del av revisionsberättelsen.



Göteborg den dag som framgår av vår elektroniska signatur

Öhrlings PricewaterhouseCoopers AB

Åsa Önfelt

Auktoriserad revisor

Deltagare

ÖHRLINGS PRICEWATERHOUSECOOPERS AB 556029-6740 Sverige

Signerat med Svenskt BankID

2025-05-21 20:55:12 UTC

Undertecknare

Datum

Namn returnerat från Svenskt BankID: Åsa Cecilia Önfelt

Åsa Önfelt
Director

Leveranskanal: E-post